

WIE BRINGE ICH MEINE DATEN VOM REMOTE-SERVER IN DIE CLOUD VON MICROSOFT

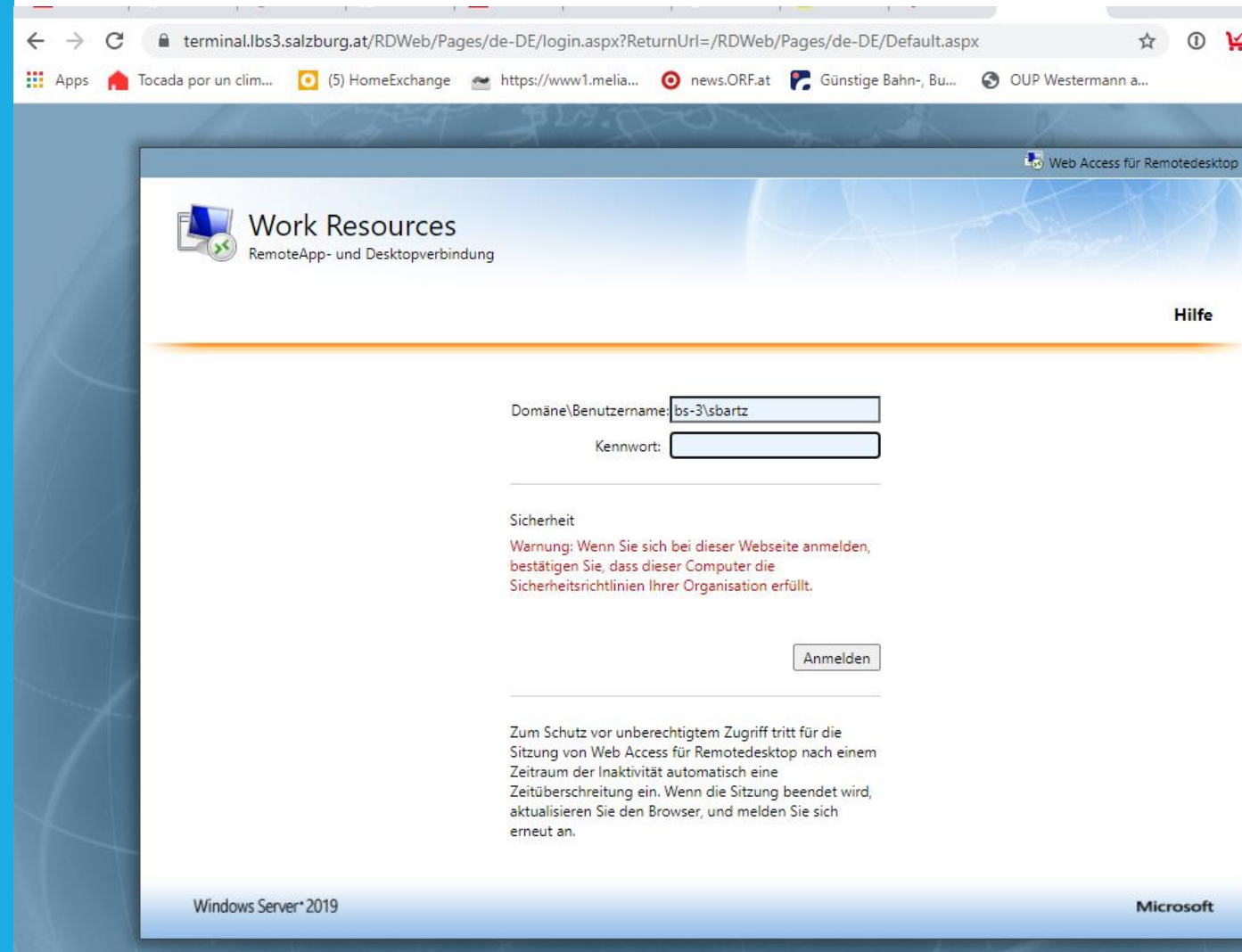
Microsoft OneDrive

EINSTIEG AUF REMOTE-SERVER DER LBS 3

Gegebenenfalls verwenden Sie zum Einstieg falls Sie es das erste Mal machen die Anleitung auf unserer Website

www.lbs3.salzburg.at

Im Register „Webdienste“ finden Sie Anleitungen zu allen bei uns verwendeten Online-Diensten



The screenshot shows a web browser window displaying the login page for 'Work Resources' (RemoteApp- und Desktopverbindung). The browser's address bar shows the URL: terminal.lbs3.salzburg.at/RDWeb/Pages/de-DE/login.aspx?ReturnUrl=/RDWeb/Pages/de-DE/Default.aspx. The page features a header with the 'Work Resources' logo and a 'Hilfe' link. The main content area contains a login form with two input fields: 'Domäne\Benutzername:' with the value 'bs-3\sbartz' and 'Kennwort:'. Below the form is a 'Sicherheit' section with a warning message in red text: 'Warnung: Wenn Sie sich bei dieser Webseite anmelden, bestätigen Sie, dass dieser Computer die Sicherheitsrichtlinien Ihrer Organisation erfüllt.' An 'Anmelden' button is positioned below the warning. At the bottom of the page, there is a disclaimer in German: 'Zum Schutz vor unberechtigtem Zugriff tritt für die Sitzung von Web Access für Remotedesktop nach einem Zeitraum der Inaktivität automatisch eine Zeitüberschreitung ein. Wenn die Sitzung beendet wird, aktualisieren Sie den Browser, und melden Sie sich erneut an.' The footer includes 'Windows Server* 2019' on the left and the 'Microsoft' logo on the right.

ANMELDEN BEI MICROSOFT OFFICE 365

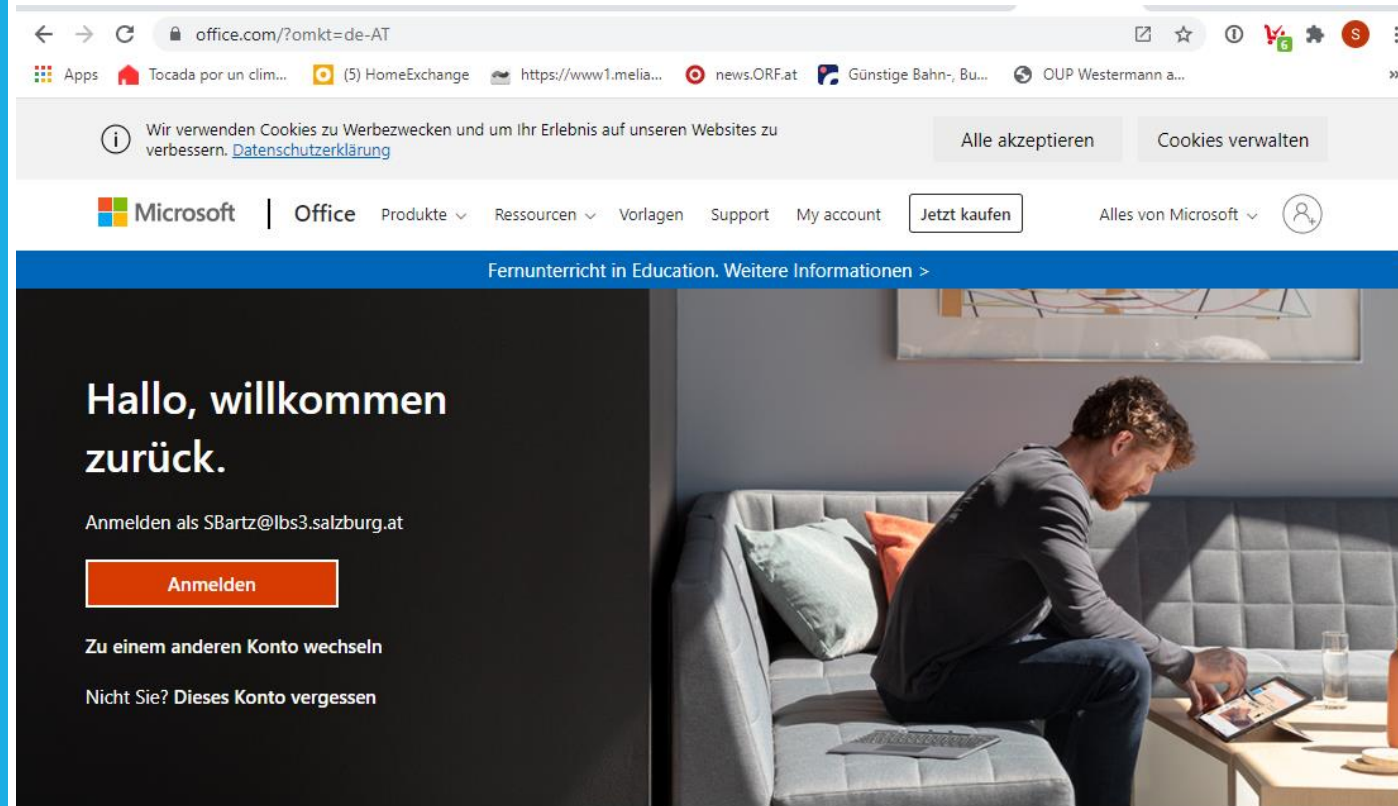
Gegebenenfalls verwenden Sie zum Einstieg falls Sie es das erste Mal machen die Anleitung auf unserer Website

www.lbs3.salzburg.at

Im Register „Webdienste“ finden Sie Anleitungen zu allen bei uns verwendeten Online-Diensten

User: Ihre Schul-Mailadresse

PW: Ihr Passwort, das sich auch in der Schule verwenden



office.com/?omkt=de-AT

Wir verwenden Cookies zu Werbezwecken und um Ihr Erlebnis auf unseren Websites zu verbessern. [Datenschutzerklärung](#) Alle akzeptieren Cookies verwalten

Microsoft | Office Produkte Ressourcen Vorlagen Support My account Jetzt kaufen Alles von Microsoft

Fernunterricht in Education. Weitere Informationen >

Hallo, willkommen zurück.

Anmelden als SBartz@lbs3.salzburg.at

[Anmelden](#)

[Zu einem anderen Konto wechseln](#)

[Nicht Sie? Dieses Konto vergessen](#)



Anmelden

sbartz@lbs3.salzburg.at

Hier Ihre eigene
Schul-Mailadresse

Kein Konto? Erstellen Sie jetzt eins!

[Sie können nicht auf Ihr Konto zugreifen?](#)

[Anmeldeoptionen](#)

Weiter

AUF MICROSOFT OFFICE 365 EINSTEIGEN

Mit User und Passwort wie bekannt

Cloud auswählen:
OneDrive

Microsoft Office Home | Neuer Tab | https://www.office.com/?omkt=de-AT&auth=2

Office 365 | Suchen

Office installieren

Guten Morgen

Empfohlen

- Sie haben dies bearbeitet. 29. Sep. **LBS**
MB LBS 3 leer
lbs3salzburgat-my.sharep...
- Sie haben dies kürzlich geöffnet. 1. Okt. **Absender**
01 Brief mit Bezugszeichenblock Erk...
lbs3salzburgat.sharepoin...
- Sie haben dies bearbeitet. 29. Sep. **LBS**
LBS 3 Covid Verdachtsfall Datenmel...
lbs3salzburgat-my.sharep...
- Sie haben dies kürzlich geöffnet. 2. Okt. **Testformular der 2BKe in Teams**
lbs3salzburgat.sharepoin...

Zuletzt verwendet | Angeheftet | Mit mir geteilt | Entdecken | Hochladen und öffnen...

Icon	Titel	Letzter Zugriff	Freigegeben
Word	Feedback Webinar_Stammtisch SharePoint » ... » Zuweisungen » Webinar-Feed 1	Gestern um 18:16	Geteilt
Word	Teams Logo Bartz Sabines OneDrive for Business » ... » Covid 2020	Gestern um 18:16	Nur für Sie
Powerpoint	Test Powerpoint OneDrive for Business » ... » 00 PH Masterstudium OO	8. Okt.	Nur für Sie
Notizbuch	1 BK f Testgruppe-Notizbuch SharePoint – lbs3.salzburg.at » ... » SiteAssets	6. Okt.	Geteilt
Word	Covid Checkliste ohne Formularfelder OneDrive for Business » ... » Documents	5. Okt.	Nur für Sie
Word	LBS 3 Covid Verdachtsfall Datenmeldung Checkliste Bartz Sabines OneDrive for Business » ... » 02 QUIBB Sabine	5. Okt.	Geteilt

Mehr anzeigen

Ziehen Sie eine Datei hierhin, um sie hochzuladen und zu öffnen.

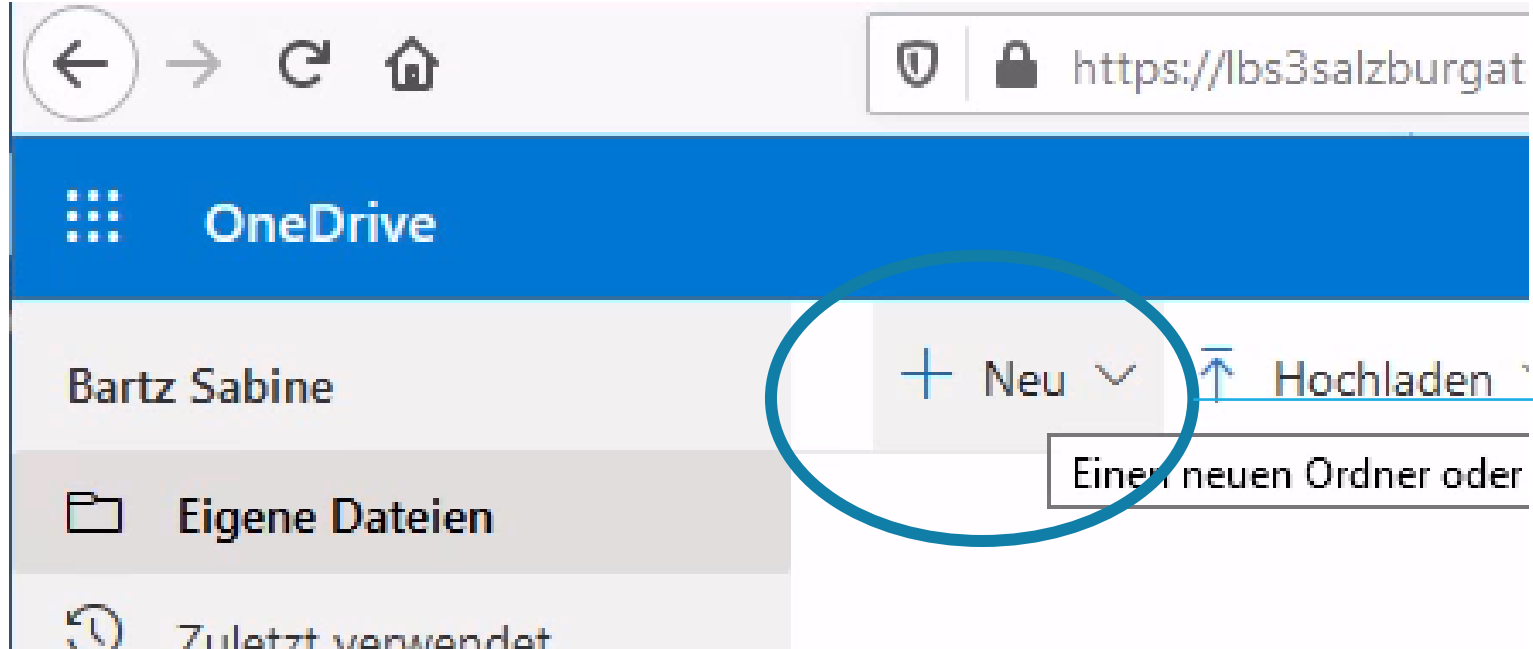
Mehr auf OneDrive →

ES ERSCHEINT DIE GESAMTANSICHT VON
OFFICE 365

The screenshot shows the OneDrive web interface. The browser tabs include 'Microsoft Office Home', 'Dateien - OneDrive', and 'Neuer Tab'. The address bar shows the URL: https://bs3salzburgat-my.sharepoint.com/personal/sbartz_lbs3_salzburg_at/_layouts/15/onedrive.aspx. The OneDrive interface features a left sidebar with navigation options: 'Eigene Dateien', 'Zuletzt verwendet', 'Geteilt', 'Papierkorb', and 'Geteilte Bibliotheken'. The main area displays a table of files and folders.

Name	Geändert	Geändert von	Dateigröße	Freigabe
00 PH Masterstudium OÖ	24. September	Bartz Sabine	2 Elemente	Privat
01 Unterrichtsmaterial Stand 2020	13. April	Bartz Sabine	4 Elemente	Privat
02 QUIBB Sabine	13. April	Bartz Sabine	18 Elemente	Privat
Apps	5. Mai	Bartz Sabine	1 Element	Privat
Bewertungen	13. April	Bartz Sabine	28 Elemente	Privat
Covid 2020	vor 21 Stunden	Bartz Sabine	4 Elemente	Privat
Microsoft Teams Chat Files	14. Mai	Bartz Sabine	1 Element	Privat
Microsoft Teams-Chatdateien	23. April	Bartz Sabine	5 Elemente	Privat
Notizbücher	8. April	Bartz Sabine	1 Element	Privat
Teams	29. April	Bartz Sabine	3 Elemente	Privat
1 BK f Erfahrungen im Distance Learning.pptx	17. April	Bartz Sabine	808 KB	Geteilt

ES ÖFFNET SICH ONEDRIVE IN DER
ONLINE VERSION




Legen Sie sich hier wie im Explorer eine Struktur an, in der Sie sich zurechtfinden.



ORDNER-STRUKTUR MACHEN MIT „NEU“

Dateien > Daten von Remoteserver LBS 3 2020

 Name ▾

Geändert ▾

Geändert von ▾

Dateigröße ▾

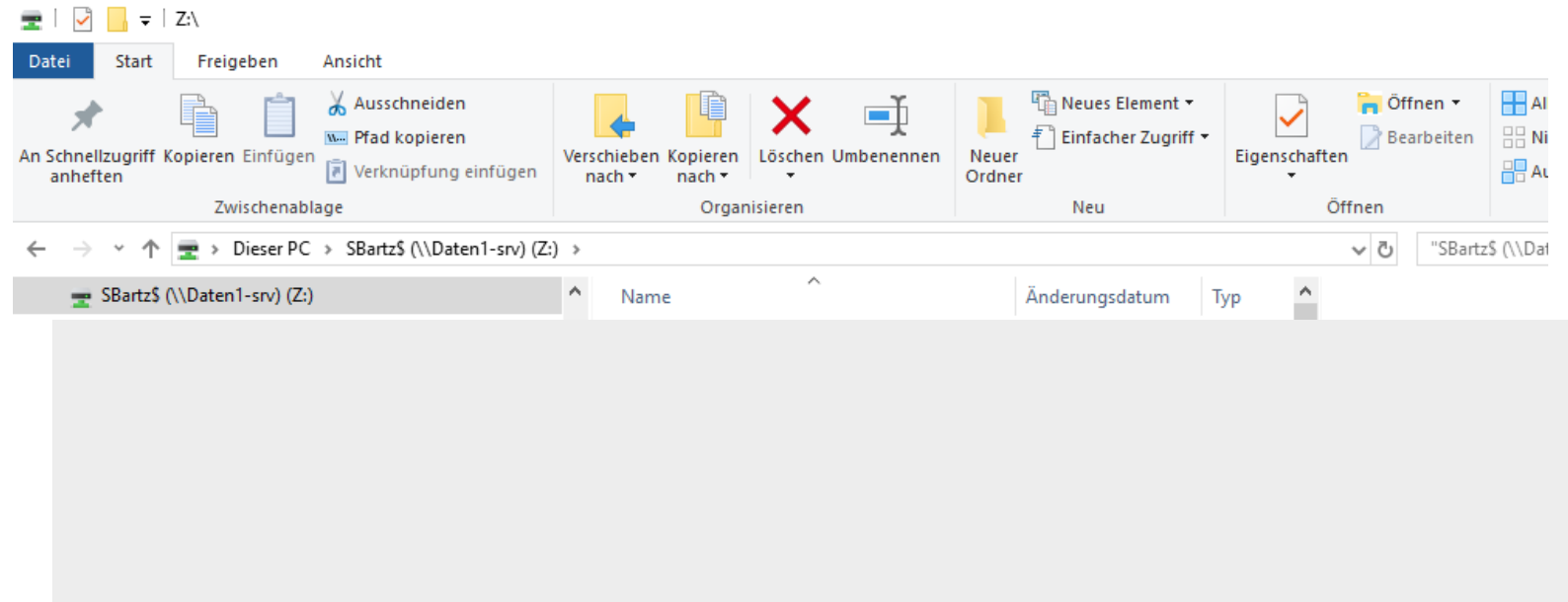
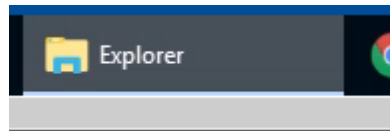
Freigabe

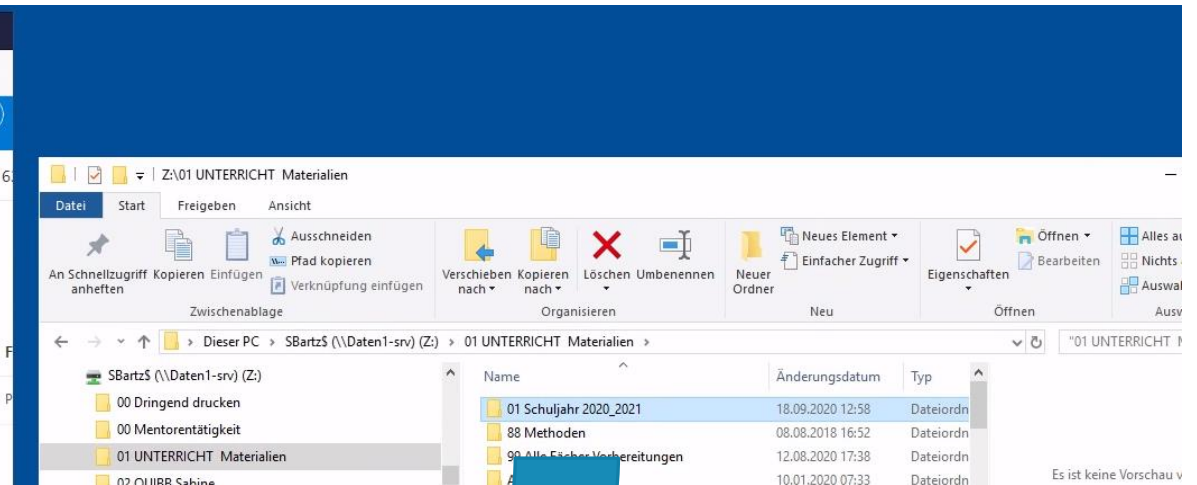
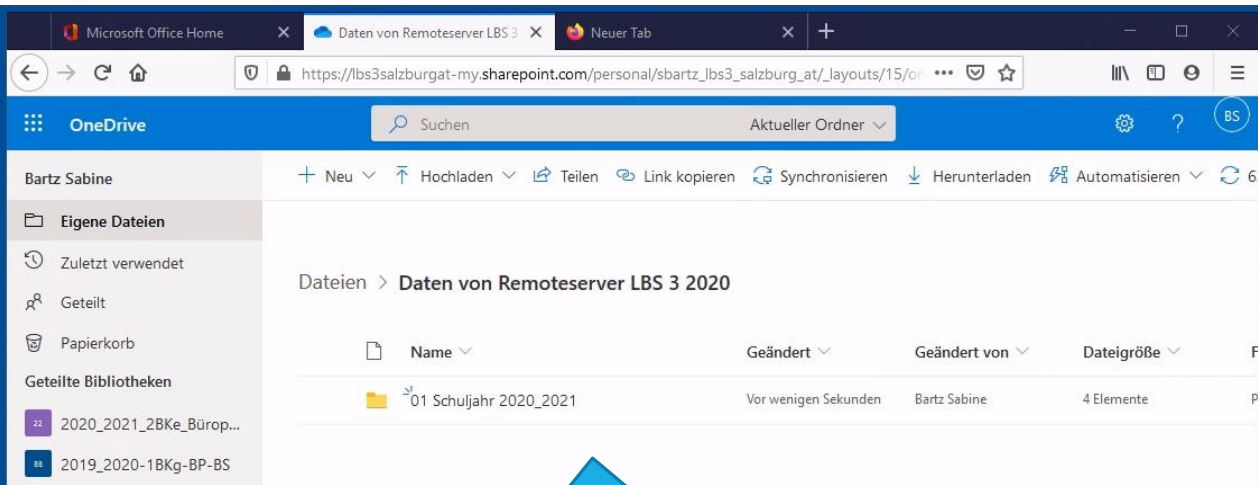


Dateien hierhin ziehen


IN DEN NEU GESCHAFFENEN ORDNER WERDEN
DIE DATEIEN DANN GEZOGEN

Z-LAUFWERK AUF DEM EXPLORER IM REMOTE ÖFFNEN





ONEDRIVE ONLINE NEBEN DEN EXPLORER
STELLEN-ORDNER RÜBERZIEHEN



Sie können dann aus dem Remote aussteigen und auf dem eigenen Rechner wieder auf OneDrive einsteigen.

Hier müssten jetzt alle Dateien zur Verfügung stehen.

Synchronisierungseinstellungen sehen wir uns zu einem späteren Zeitpunkt an.

FERTIG